

# ÅRSBERETNING 2023



## ÅRSBERETNING FOR MES A.m.b.a.

En astronaut, en dobbelt Tour-vinder, to krige og utallige partier i krise, det forandrede klima er bl.a. nogle af de ting der har præget samfundet i Danmark igennem 2023.

Ovenstående har heldigvis ikke haft nogen direkte betydning for MES. Der har tvært imod været fremgang på stort set alle områder og dette har bl.a. medført, at der er ansat flere medarbejdere i 2023 og MES-familien er derved blevet større. Dog har de store vandmængder og snemængder vanskeliggjort noget af arbejdet i perioder, men vi nu alligevel er kommet om ved det og har fået "leveret varen".





I 2023 er MES også for alvor gået i gang med at synliggøre sig, hvor alle biler bl.a. er blevet folieret, så de er mere synlige og genkendelige på vejene og hos "fru Jensen", når vi er på besøg eller udfører arbejder i området.



I starten af året blev åbningen af fibernettet for flere internetleverandører endelig en realitet efter en lang proces. Dette må vi sige, er meget positivt og kunderne har taget godt imod forandringen.

I goenergi har der ligeledes været travlhed med IT-skifte og 2 priser vundet i slutningen af året har medført, at kundetilgangen er vokset og stadig voksende i skrivende stund.

Der har været en del større projekter der er udført for elnettet, som har krævet alle kræfter og at alle har skullet løbe lidt stærkere.

Desværre har der også været en lidt mere kedelig sag som stadig ikke er afklaret. Nemlig byrådets beslutning om at fjerne MES-søen. En beslutning vi er meget fortørnede og uforståelige overfor, når

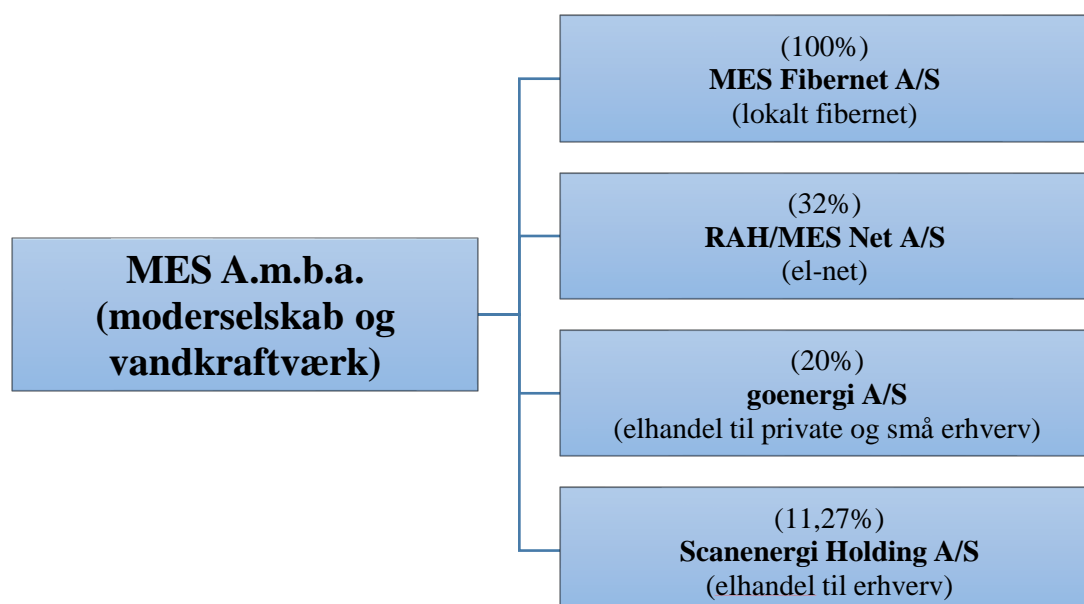
der var alternativer til en så drastisk beslutning. Dette har krævet ekstra opmærksomhed, og arbejde, specielt for bestyrelsen og direktøren.

MES' vigtigste opgave er at kunne opfylde andelshavernes behov for en nødvendig og driftssikker el- og fiber-infrastruktur i MES-området.

2023 har således igen været et rigtigt travlt år. Nedenfor i beretningen vil flere af de højdepunkter blive nærmere beskrevet.

Nedenfor er vist en oversigt over MES-koncernen og de fællesejede virksomheder i elsektoren samt virksomheder, som beskæftiger sig med lyslederteknologi.

### MES-koncernen pr. 31. december 2023



#### Selskabsoplysninger

Adresse, postnr., by:

Midtjyllands Elektricitetsforsynings Selskab A.m.b.a.  
Dørslundvej 44, 7330 Brande

CVR-nr.:

58 18 34 15

Stiftet:

4. februar 1921

Hjemstedskommune:

Ikast-Brande

Regnskabsår:

1. januar – 31. december

Hjemmeside:

[www.mes.dk](http://www.mes.dk)

Email:

[mes@mes.dk](mailto:mes@mes.dk)

Telefonnr.:

97 18 03 77

## Bestyrelsens beretning

Der har været afholdt 9 bestyrelsesmøder i 2023 i MES A.m.b.a. og i MES Fibernet A/S. Så lidt mere mødeaktivitet end normalt bl.a. grundet MES-søen.

Der har ligeledes været afholdt 5 bestyrelsesmøder i RAH/MES Net A/S og i goenergi A/S, hvor formandskabet i MES A.m.b.a. og direktøren deltager.

Nogle af de områder bestyrelsen har arbejdet med i 2023 er:

- strategien for MES for de kommende år, herunder større synliggørelse af MES
- behandling af ansøgninger til Vækstpuljen
- rapportering til Dansk Energi om "God selskabsledelse"
- møder ang. salget af Scanenergi og opkøbet af Videbæk elnet
- MES-søen's skæbne

Generalforsamlingen i MES A.m.b.a. blev afholdt den 23. maj 2023 på Diagonalkroen i Give, hvor 39 andelshavere var fremmødt (heraf 34 stemmeberettigede).

### *Bestyrelse:*

Kay Laursen (formand)

Martin Arvad Nielsen (næstformand)

Niels Hansen

Poul Raaballe

John Hansen

Finn Nissen

Søren Helle

### *Direktion:*

Majbritt Skriver Majkjær (adm. direktør)

## **MES A.m.b.a.**

MES-koncernens formål er at sørge for fremskaffelse af elektricitet til andelshavernes behov. Selskabet kan herudover drive virksomhed med etablering, besiddelse, drift og udlejning af bredbånd, internetforbindelser og andre netværk, såfremt dette sker i et selskab med begrænset ansvar.

Moderselskabets aktivitet omfatter primært udførelse af arbejdsopgaver for MES Fibernet A/S, RAH/MES Net A/S og goenergi A/S i henhold til samarbejdsaftale om varetagelse af drifts-, anlægs- og administrationsopgaver samt opgaver vedrørende de sideordnede aktiviteter og elproduktion i form af vandkraft. Hele koncernens personale er ansat i MES A.m.b.a.

Selskabets bestyrelse vælges direkte på den årlige generalforsamling. Man vælges for 3 år ad gangen og alle andelshavere har således en mulighed for at blive valgt ind i bestyrelsen i MES.

På de næste sider er der en beskrivelse af MES' interesser og involvering i de underliggende selskaber i MES-koncernen.

## Vækstpuljen

På generalforsamlingen den 17. maj 2022 blev bestyrelsens indstilling til oprettelse af en vækstpulje godkendt. Formålet med puljen er at bidrage til videreudvikling af det samfund, som er i MES' oprindelige forsyningsområde.

Der er i løbet af 2023 kommet en del ansøgninger, som løbende er blevet behandlet på bestyrelsesmøderne gennem året. Bestyrelsen godkendte 8 af de 8 ansøgninger der var kommet ind og udloddede i alt kr. 322.500 i 2023.

Projekterne der blev besluttet at støtte er:

- Padel Tennis, Thyregod – bevilliget beløb på kr. 100.000
- Trolde i Isenbjerg – bevilliget beløb på kr. 50.000
- Borde-bænkesæt, Borgerforeningen i Blåhøj – bevilliget beløb på kr. 50.000
- Træningscykler, Thyregod Svømmeklub – bevilliget beløb på kr. 46.000
- Street Art, Brande – bevilliget beløb på kr. 50.000
- Optimering af Blåhøj IF (yoga) – bevilliget beløb på kr. 1.500
- Opgradering af udstyr til Brande Esport – bevilliget beløb på kr. 10.000
- Renovering af petanquebane, Blåhøj Seniorklub – bevilliget beløb på kr. 15.000

Bestyrelsen vil fortsat løbende behandle ansøgninger der kommer ind.

MES har med stor fornøjelse deltaget i flere af indvielsesarrangementerne, hvor der er givet støtte det gennem 2023.





### MES Fibernet A/S (ejerandel 100%)

Ledelsen i datterselskabet MES Fibernet A/S udgør samme personkreds som i MES A.m.b.a. MES Fibernet A/S ejer, driver og udbygger det lokale fibernet i MES Net A/S' oprindelige forsyningsområde, og modtager en fibernetleje for at stille fibernettet til rådighed for internetleverandører.



Åbningen af fibernettet i starten af 2023, blev skudt i gang uden de helt store problemer. Gennem 2023 er der kommet yderligere leverandører på fibernettet. Så ved udgangen af 2023 kan andels-havere frit vælge mellem nedenstående udbydere. Vores ambition er at byde alle interessede serviceprovidere (internetudbydere) velkommen til at levere på vores fibernet. Vores hjemmeside vil blive opdateret i takt med, at der kommer flere udbydere på.



**NORLYS**



Hverdagen er i fiberafdelingen er blevet lidt anderledes end tidligere bl.a. pga. nye rutiner og arbejdsgange i forbindelse med fibernetåbningen. Vi har en indgået en aftale med Norlys om, at de skal varetage operatørrollen, hvilket vil sige, at de står for alt omkring IT sammenbindinger og skal ligeledes sørge for alt det aktive udstyr, der skal til, for at få signalerne, og dermed fibernettet, til at virke hos slutkunden. MES Fibernet kan derfor koncentrere sig om det de er allerbedst til – nemlig at etablere, udbygge og vedligeholde selve fiberinfrastrukturen. Grundet travlheden har vi har mandet op med en ekstra montør i løbet af 2023.



I 2023 er vi også startet restudrulningen i Give by, der kommer til at stå på over hele 2024 og sikkert også ind i 2025. I 2023 har vi også gennemført de 8 planlagte fiberprojekter med støtte fra Energi- styrelsens bredbåndspulje. Her har 23 andelshavere i landområdet nu fået installeret fibernet. Vi kan stadig mærke en pæn efterspørgsel på fiberforbindelser, da vi får en del eftertilmeldinger i om- råder, hvor der er mulighed for at få fiber.

Ambitionen for MES er, at alle andelshavere på et tidspunkt skal kunne tilbydes en fiber- netforbindelse. Målet er ved at kunne anes ude i horisonten, men der er dog forsat ikke en endelig dato på, hvornår vi forventes at være nået helt i mål.

Bredbåndspuljen har gjort det lettere at opnå dette mål. Dog ser vi ikke ret mange ansøgninger/adresser, der anvender puljen længere. Men der er heller ikke ret mange adresser tilbage som er støtteberettigede. Vi fortsætter dog med at anvende Bredbåndspulje-ord- ningen i landområderne, hvor det er muligt. Så vi vil derfor endnu engang opfordre andels- havere, som endnu ikke har fået fibernet, og som gerne vil have det, til at tænke bredbåndspuljen som en mulighed. MES bistår naturligvis med hjælp i det omfang, det er muligt.







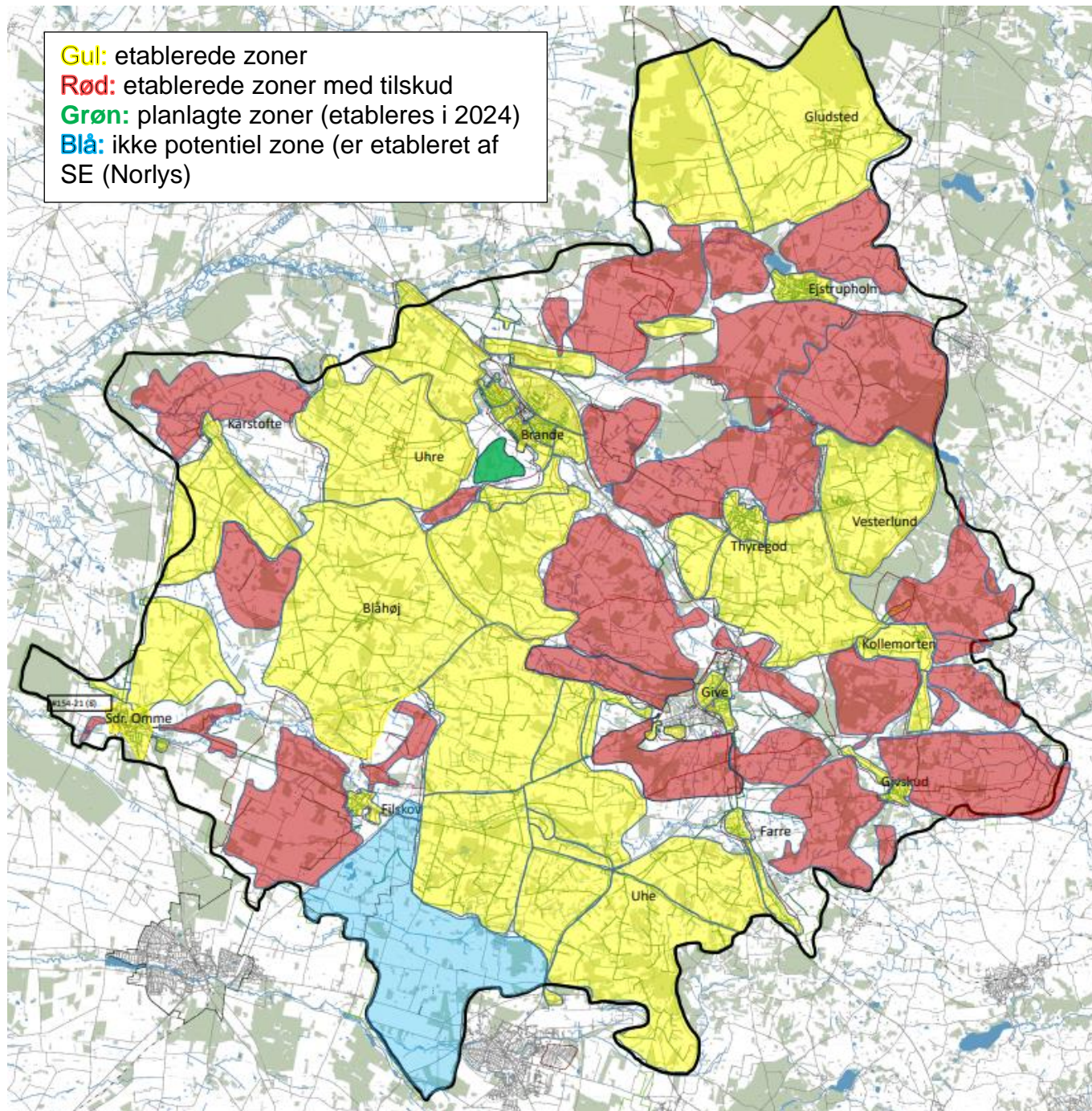
**MES Fibernet - nøgletal for fibertilslutninger pr. 31/12 2023:**

Antal mulige fiberforbindelser: ca. 14.500 stk.  
 Etablerede forbindelser: Knap 12.000 stk.  
 Antal aktive kunder på det "gamle" net (Altibox): 5.924 stk.  
 Antal aktive kunder (Opennet): 471 stk.

Valgt internethastighed	Antal kunder pr. 31/12-2023
1000/1000 Mb	<b>243</b>
530/530 Mb	<b>32</b>
330/330 Mb	<b>42</b>
280/280 Mb	<b>1</b>
220/220 Mb	<b>9</b>
170/170 Mb	<b>135</b>
120/120 Mb	<b>2</b>
60/60 Mb	<b>7</b>
<b>TOTAL</b>	<b>471</b>



## Kort over etablerede/planlagte zoner pr. 31/12 2023





## Bredbåndspuljen

MES Fibernet A/S har med stor succes sammen med lokale ildsjæle anvendt Energistyrelsens (nu Styrelsen for Dataforsyning og Infrastruktur (SDFI)) mulighed for at søge støtte til etablering af fibernet i de tyndt befolkede områder.

I alt har puljen indtil videre hjulpet MES Fibernet A/S med godt 30 mio. kr., hvor 1.206 kunder har fået etableret en fiberforbindelse (incl. de projekter med tilsagn i 2023, som skal gennemføres i 2024).

Der er i Finansloven fastlagt, at der fortsat afsættes midler i bredbåndspuljen. Der er lagt op til, at der afsættes 50 mio. kr. årligt i 2024-2025 og 25 mio. kr. årligt i 2026-2027. Siden 2022 har det været muligt for enkelt adresser at søge via "den særlige ordning". Hvor meget der forventes afsat til denne pulje i de kommende år er fortsat uvist.

### Nøgletal/fakta om bredbåndspuljen:

År	2016	2017	2018	2019	2020	2021	2022	2023
Afsat beløb i alt efter ekstra midler (kr.)	80 mio.	100 mio.	100 mio.	100 mio.	100 mio.	100 mio.	100 mio.	100 mio.
Antal ansøgninger i alt (hele landet)	167	64	130	125	333	189	178	147
Ansøgt beløb i alt (kr.)	288 mio.	150 mio.	150 mio.	107 mio.	220 mio.	111 mio.	125 mio.	66 mio.
Antal projekter med tilsagn	31	42	91	115	99	177	94	145
Antal kunder i projekter med tilsagn	3.739	3.882	4.602	3.585	5.007	3.539	2.447	1.706
Gennemsnitlig tilskud pr. kunde	21.820 kr.	24.210 kr.	23.593 kr.	28.629 kr.	20.973 kr.	30.457 kr.	39.226 kr.	37.700 kr.
Antal ansøgte projekter i MES-område	3	4	9	7	7	4	2	1
Antal vundne projekter til MES	2	1	5	7	2	4	2	1
Antal kunder i de vundne projekter	150	162	302	331	130	101	17	13
Tilskudsbeløb i alt til MES	2,0 mio.	1,7 mio.	10,8 mio.	9,0 mio.	4,2 mio.	1,9 mio.	0,5 mio.	0,25 mio.
Gennemsnitlig tilskud pr. kunde MES	13.392 kr.	10.667 kr.	35.874 kr.	27.129 kr.	32.259 kr.	18.954 kr.	30.893 kr.	19.276 kr.

Som det kan ses af tabellen ovenfor, er det lykkedes MES Fibernet A/S i samarbejde med lokale ildsjæle igen at få støtte til 1 projekt i den almindelige ordning i 2023, som vil blive etableret i løbet af 2024.

Der har ud af de 100 mio. kr., der var afsat i puljen, været tildelt 20 mio. kr. igen i 2023 til den særlige ordning, hvor enkeltstående adresser med lang afstand til nærmeste nabo, har kunnet søge midler. Her har MES fået tildelt midler til alle ansøgte adresser, i alt 3 stk.

Den særlige ordning		
År	2022	2023
Afsat beløb i alt efter ekstra midler (kr.)	20 mio.	20 mio.
Antal ansøgninger/adresser i alt (hele landet)	273	292
Ansøgt beløb i alt (kr.)	16,4 mio.	15,0 mio.
Antal adresser med tilsagn	273	291
Gennemsnitlig tilskud pr. adresse	60.143 kr.	51.519 kr.
Antal ansøgte projekter i MES-område	6	3
Antal vundne projekter til MES	6	3
Tilskudsbeløb i alt til MES	248.300 kr.	176.160 kr.
Gennemsnitlig tilskud pr. kunde MES	41.383 kr.	58.720 kr.

## MES/RAH Net A/S (ejerandel 32%)

Den største fysiske aktivitet i MES-koncernen foregår i det fællesjede netselskab, hvori størstedelen af personalet udfører opgaver. MES anser fortsat elforsyning, som den primære opgave den har.

Fusions Samarbejdet med RAH gør, at vi er blevet endnu stærkere og kompetente overfor komplicerede elforsyningsopgaver og myndighedskrav.



Den grønne omstilling med flere elbiler, solceller, vindmøller mv. vil kræve en stor opmærksomhed på kapaciteten i elnettet.



Når man driver elforsyning er man underlagt en række krav i et reguleret marked. Elforsyningerne reguleres af Forsyningstilsynet. Forsyningstilsynet blev etableret 1. juli 2018 og skal sikre et stærkt og effektivt tilsyn med forsyningssektorerne indenfor el-, naturgas- og fjernvarmesektorerne. Forsyningstilsynet skal sikre forbrugernes interesser i forsyningssektorerne ved at arbejde for høj effektivitet, lavest mulige forbrugerpriser på kort og langt sigt, en sikker og stabil forsyning samt en omkostningseffektiv teknologiudvikling og en omkostningseffektiv grøn omstilling.

Der findes pt. 38 elnetselskaber i Danmark. Hvis et elnetselskab ikke driver en effektiv forretning målt op mod andre tilsvarende selskaber, kan de pålægges et effektiviseringskrav.



MES/RAH Net A/S betragtes af Energitilsynet som et af det mest effektive elnetselskaber og er heller ikke blevet mødt med et effektivitetskrav.



### Hvad er nettariffer?

Nettariffer er den pris, som der betales for at få transporteret strøm frem til dig som forbruger. Den varierer afhængigt af, hvornår på døgnet, man bruger strømmen, uanset hvilket elprodukt man har. Dette kaldes også for nettariffer, som er en del af den samlede elregning. Det er netselskabet, der, via elleverandøren, opkræver betaling for transporten af strømmen. Betalingen dækker omkostninger til udbygning og vedligeholdelse af elnettet. Derudover betales der et abonnement til netselskabet, som blandt andet dækker vedligeholdelse af elmålere og hjemtagning af måledata.

I starten af 2023 har MES/RAH Net A/S var levnet fra energikrisen fortsat tilstede, hvilket gjorde, at tarifferne var forhøjede pga. større omkostninger til nettabsomkostninger. Nettab er den mængde strøm, der går tabt, når strømmen transporteres gennem elnettets kabler ud til din stikkontakt.

Netselskaber skal købe den tabte el på elmarkedet på lige fod med alle andre forbrugere. Prisen netselskabet betaler for nettab følger den generelle prisudvikling på elmarkedet, da netselskaber har forbud mod prissikring. I kraft af deres nettab er netselskaberne nogle af landets største elforbrugere.

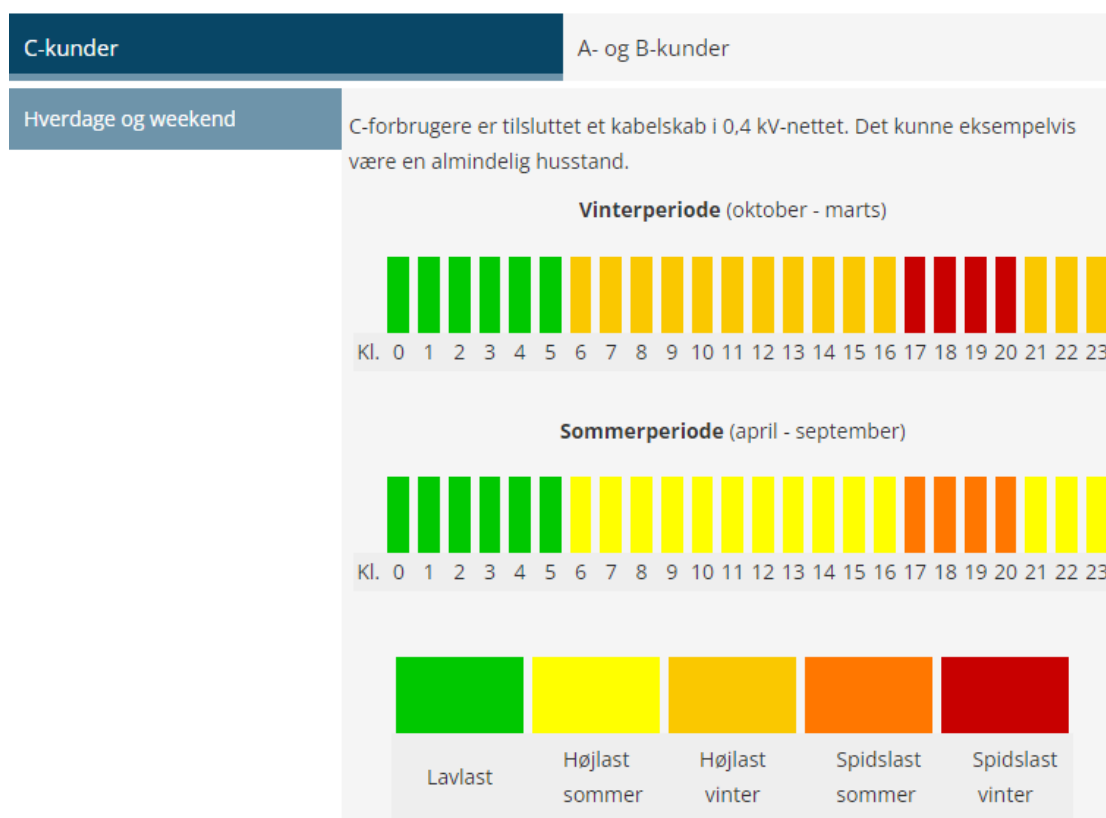
Heldigvis blev elpriserne stabiliseret henover foråret 2023 og tarifferne blev derfor forsigtigt sænket lidt, men ikke nok, hvilket medførte, at man i december 2023 helt kunne fjerne tarifferne for alle elnetkunder i RAH/MES Net A/S.

## Tarifmodel

En stor del af Danmarks elnet er bygget i 1960'erne og 70'erne. Dengang var strømforbruget meget anderledes end i dag. Nu ser vi ind i en tid, hvor elbiler og eldrevne varmepumper skal erstatte 'sort energi' – og det vil belaste elnettet, specielt i tidsrummet kl. 17-21.

At udskifte alle elkabler er en dyr affære, og gravearbejdet vil medføre store gener. Derfor skal vi tænke smart – både når vi som netselskab investerer i nye kabler, og når du som elforbruger tænder for strømmen. Det skal Tarifmodel 3.0 hjælpe til med.

Tarifmodel 3.0 betyder helt konkret, at vi i RAH/MES Net opdeler vores tariffer i tre tidskategorier. Hidtil har der kun været to forskellige døgntariffer for privatkunder, nemlig en almindelig pris det meste af døgnet, og en højere pris i 'kogespidsen'. Med Tarifmodel 3.0 inddeles døgnet nu i tre kategorier: 'Lavlast' fra kl. 00.00-06.00, 'Højlast' fra kl. 06.00-17.00 og igen fra 21.00-24.00 og 'Spidslast' fra kl. 17.00-21.00 (se oversigt nedenfor).



Vi vil gerne motivere dig til at bruge strømmen mere jævnt over døgnet 24 timer, og du kan faktisk forholdsvis let planlægge dig til det meste. Vaske- og opvaskemaskinen kan sættes til at køre om natten, ligesom elbilen også kan lade i nattetimerne, og udnytter du det, er du allerede nået langt. Tarifmodel 3.0 betyder ikke, at vi i RAH/MES Net kommer til at øge indtjeningen. Der er alene tale om en omfordeling af udgiften på døgnet og årstiden.

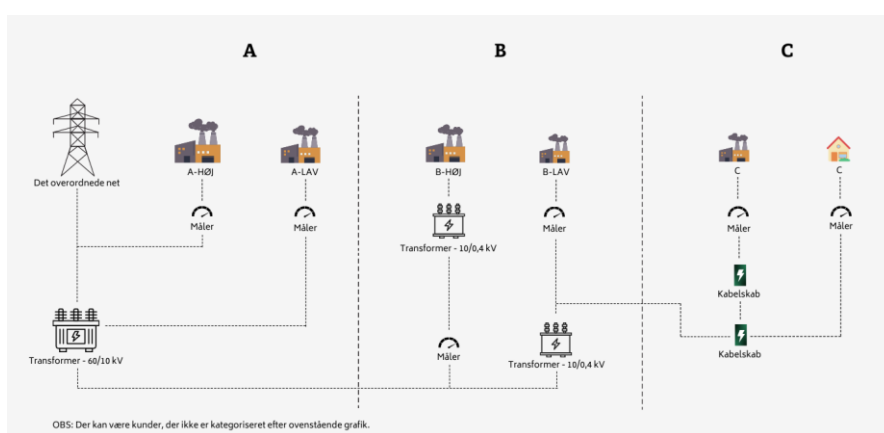
Tarifmodellen er udarbejdet af Green Power Denmark (daværende Dansk Energi) i samarbejde med Energinet for netop at understøtte et samfund, der bevæger sig fra at have et fossilt energiforbrug



med kul, olie og naturgas til et samfund med endnu mere grøn energi, der stiller større og nye krav til elnettet.

Tarifmodel 3.0, er trådt i kraft hos flere netselskaber i Danmark, og pr. 1. august 2023 skete det også hos RAH/MES Net A/S. Alle forbrugere i netområdet bliver tarifferet og afregnet for deres forbrug time for time. Afhængigt af tidspunkt på døgnet, varierer prisen i takt med belastningen i elnettet. Din omkostning som elnetkunde er således et fast, månedligt abonnement og en variabel tarif for de kWh, du aftager gennem elnettet. Størrelsen på netabonnementet og tariffen afhænger af din kundekategori, altså hvor i elnettet din elmåler fysisk er tilsluttet.

Som kunde hos et netselskab kan du nemlig være tilsluttet i elnettet på forskellige måder. Måden, hvorpå du er tilsluttet, har betydning for, hvilken forbrugsgruppe du er i, og hvad du skal betale i bl.a. nettariffer og abonnement til dit netselskab.



**C-forbruger:** Typisk en almindelig husstand, der er tilsluttet i et kabelskab i 0,4 kV-nettet.

**B-forbruger:** Eksempelvis større landbrug og store erhvervsvirksomheder, der er tilsluttet i 10 kV-nettet.

**A-forbruger:** Store erhvervsvirksomheder – eksempelvis fabrikker, der er tilsluttet i 60 kV-nettet.



Læs mere om vores fællesejede elnetselskab på [www.rahnet.dk](http://www.rahnet.dk), hvor man bl.a. kan se tariffer, driftsstatus samt andre relevante oplysninger omkring elnetarbejdet i området.

## goenergi A/S (ejerandel 20%)

I 2017 blev MES Elhandel A/S fusioneret med RAH Elhandel A/S, hvorved den samlede kundemasse steg fra 11.000 kunder til 35.000 kunder. I 2018 blev Thy-Mors Elhandel A/S også fusioneret ind og vi har nu tilsammen en samlet kundemasse på knap 70.000 elhandelskunder.

I samme forbindelse ændrede vi navnet til "goenergi".

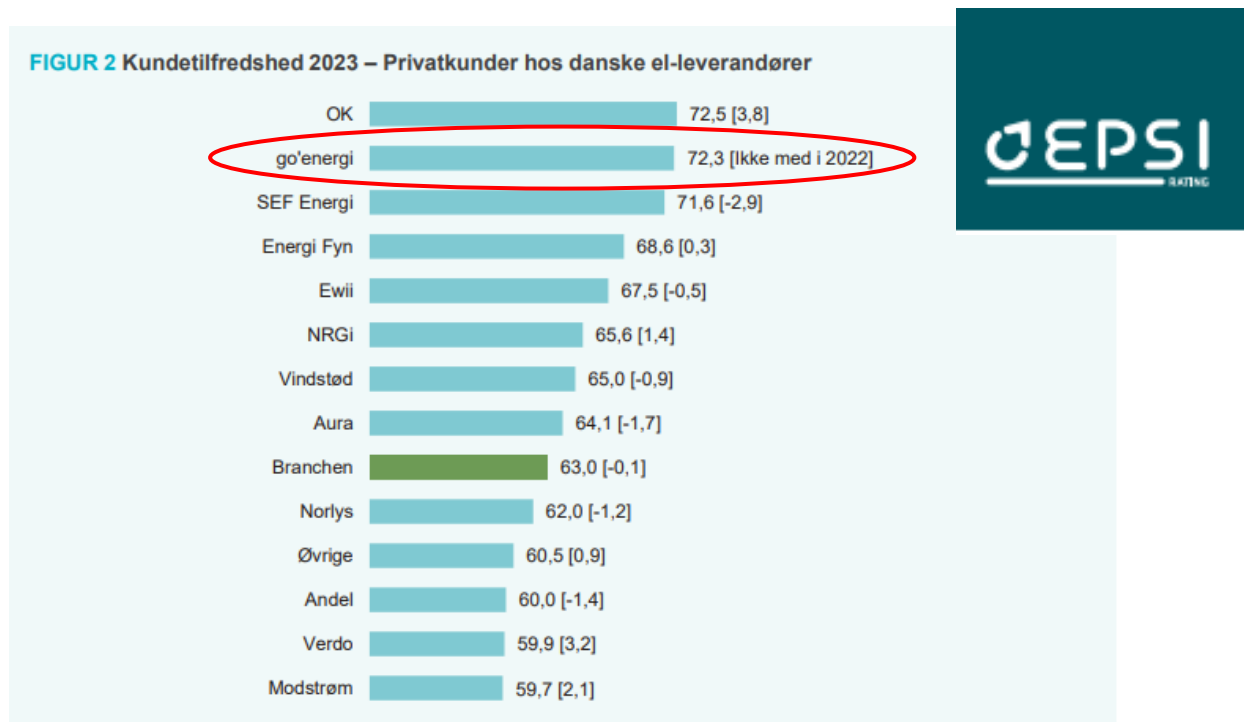


Formålet med elhandelsselskabet er at kunne tilbyde andelshavere et lokalt, ærligt og konkurrencedygtigt elhandelsprodukt. Der er lokale kundeserviceafdelinger i hhv. Brande, Ringkøbing og Thisted, hvor kunder kan henvende sig for spørgsmål og hjælp.

Man oplever desværre mange "banditter" i branchen, som forsøger at vildlede kunderne og lover store besparelser. Der er mange faldgrupper, når man vælger sin elleverandør og de stigende elpriser der pt. er, har medført, at man som forbruger har større fokus på sit forbrug og prisen. Overordnet set er det mekanismerne i markedet, der gør udsvingene og goenergi A/S har ingen indflydelse herpå – heller ingen ekstra indtjening på stigningerne, da der tillægges 5 øre pr. kWh på den rene elpris for et alm. spot produkt. Dette tillæg har været det samme siden 2017.

## Og vi er utrolig stolte over at kunderne er tilfredse med os

Goenergi blev for første gang medtaget i EPSI målingen i 2023. EPSI måler kundetilfredshed indenfor forskellige brancher. Goenergi fik en anden plads – kun lige overhalet med 0,2 point af OK. Det er vi tilfredse med.





Udover EPSI målingen har goenergi faktisk også fået en **førsteplads** i Forbrugerrådet TÆNK. Undersøgelsen gik dog ud på at måle, hvilke 15 elhandelselskaber, der dumper testen, men afslutningsvis oplister de så de bedste og mest troværdige elhandelselskaber, hvor goenergi ligger på en første plads.



Gem som favorit

## Test: **Elselskaber**

Hvor får du den billigste el? Vi har testet elselskaber på abonnementspris, tillæg til spotprisen, gebyrer og kundeservice. Se, om du måske bør skifte elselskab her.

Testet d. 6. december 2023

Go' energi  
**go' kvartal energi**  
**68 %** ▲ God

goenergi

^ Luk

Bindingsperiode: ingen binding  
Oprettelsesgebyr, kr.: 0  
Abonnementspris (pr. år), kr.: 180  
Mindste betalingsgebyr pr. år i kr. ved enten kortbetaling, betalingservice eller mobilepay: 0  
Tillæg til spotprisen, kr/kWh: 0,05  
Bagudrettet opkrævning for faktisk forbrug er standard: nej

Testet: dec. 2023

Vis produkt →

### Testresultater

Laveste score



0 %

Dette produkt



68 %

Højeste score



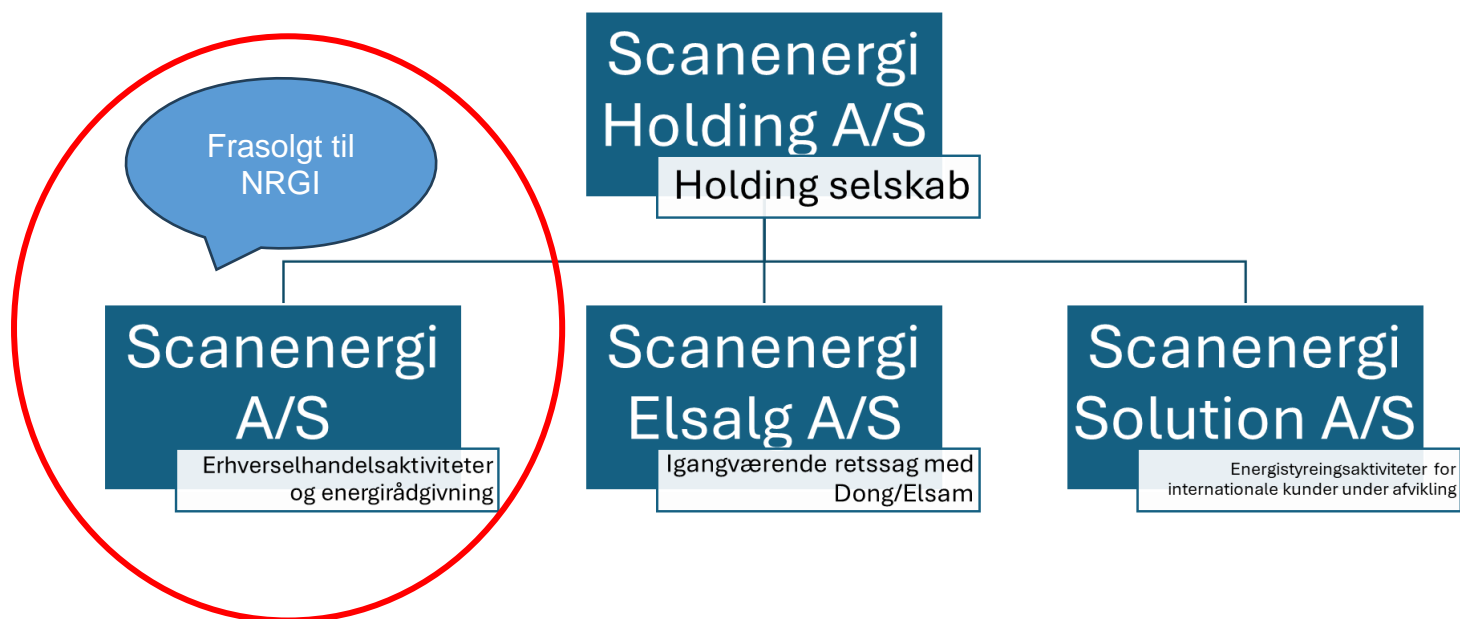
68 %

### Scanenergi Holding A/S (ejerandel 11,27%)

Scanenergi's ejerkreds består af 12 vestjyske samt et nordsjællandsk forsyningselskab. Alle forsyningselskaber er andels- eller kommunalt ejede selskaber, hvor forbrugerne er direkte eller indirekte ejere af selskaberne.

I 2023 har der været en salgsproces i gang som er endt ud i, at elhandelsaktiviteterne er solgt til NRGi. Handlen er endelig gået igennem her i foråret 2024 og i skrivende stund er alle formaliteter og det praktiske omkring handlen i gang. MES vil fortsat have en ejerandel i Scanenergi Holding A/S, da det "kun" er et af datterselskaberne der er frasolgt. Garantistillelsen forventes at bortfalde ved gennemførslen af salget, da den er bundet op mod elhandelsaktiviteterne.

# scanenergi



**Scanenergi Holding A/S:** Formålet er at være holding selskab for koncernen

**Scanenergi A/S:** Hovedaktiviteterne er el-leverancer til erhvervs kunder og energirådgivning.

**Scanenergi Elhandel A/S:** Indtil 1. april 2016 var formålet at drive elhandelsvirksomhed. Selskabet er pt. inaktivt, dog er der en igangværende retssag kørende mod Dong/Elsam om markedsmisbrug foretaget i perioden 1/7 2003 til 31/12 2006 sammen med ca. 1.200 andre elhandelselskaber.

**Scanenergi Solutions A/S:** Aktiviteterne består energistyringsaktiviteter primært til internationale kunder. Ultimo 2015 blev det besluttet at nedrosle selskabets aktiviteter med henblik på færdiggørelse af de igangværende projekter.



# Hovedregnskabstal 2023

## Resultatopgørelse

t. kr.	2023		2022	
	Koncern	MES A.m.b.a.	Koncern	MES A.m.b.a.
Nettoomsætning	31.343	24.637	33.512	26.751
Arbejde udført for egen regning og opført under aktiver	3.604	0	3.343	0
Vareforbrug	-3.305	-2.329	-4.418	-3.827
Andre eksterne omkostninger	<u>-5.807</u>	<u>-4.913</u>	<u>-5.671</u>	<u>-4.425</u>
<b>Bruttoresultat</b>	<b>25.835</b>	<b>17.395</b>	<b>26.766</b>	<b>18.499</b>
Personaleudgifter	-15.713	-15.713	-15.397	-15.397
Afskrivninger	-8.142	-1.641	-8.059	-1.560
Andre driftsindtægter og -omkostninger	<u>332</u>	<u>332</u>	<u>-418</u>	<u>-418</u>
<b>Driftsresultat</b>	<b>2.312</b>	<b>373</b>	<b>2.892</b>	<b>1.124</b>
Indtægter af kapitalandel i dattervirksomhed:				
- MES Fibernet A/S	0	1.051	0	1.432
Indtægter af kapitalandele i associerede virksomheder:				
- MES/RAH Net A/S, årets resultat	13.529	13.529	14.267	14.267
- goenergi A/S	178	178	484	484
Resultat af andre kapitalandele	6.444	6.444	5.631	5.631
Finansielle indtægter	18.288	19.166	6.893	7.206
Finansielle omkostninger	<u>-401</u>	<u>-391</u>	<u>-28.320</u>	<u>-28.297</u>
<b>Resultat før skat</b>	<b>40.350</b>	<b>40.350</b>	<b>1.847</b>	<b>1.847</b>
Skat af årets resultat	<u>-464</u>	<u>-464</u>	<u>-482</u>	<u>-482</u>
<b>Årets resultat</b>	<b><u>39.886</u></b>	<b><u>39.886</u></b>	<b><u>1.365</u></b>	<b><u>1.365</u></b>
<b>Årets resultat disponeres således:</b>				
Reserve for nettoopskrivning efter indre værdis metode		21.201		21.814
Reserve for opskrivning af materielle anlægsaktiver		-119		-119
Foreslået udbytte		0		0
Overført overskud		<u>18.804</u>		<u>-20.330</u>
Årets resultat		<b><u>39.886</u></b>		<b><u>1.365</u></b>

# Hovedregnskabstal 2023

## Balance

t.kr.	2023		2022	
	Koncern	MES A.m.b.a.	Koncern	MES A.m.b.a.
<b>AKTIVER</b>				
<b>Anlægsaktiver</b>				
<b>Materielle anlægsaktiver</b>				
Grunde og bygninger	6.589	6.589	6.858	6.858
Vandkraftværk	340	340	453	453
Fibernet	99.506	0	101.049	0
Driftsmidler og inventar	3.891	3.737	4.800	4.457
Anlæg under opførelse	1.250	0	409	0
	<u>111.576</u>	<u>10.666</u>	<u>113.569</u>	<u>11.768</u>
<b>Finansielle anlægsaktiver</b>				
Kapitalandele i dattervirksomheder	0	54.331	0	53.279
Kapitalandele i associerede virksomheder	356.826	356.826	343.120	343.120
Andre kapitalandele	16.682	16.682	10.238	10.238
	<u>373.508</u>	<u>427.839</u>	<u>353.358</u>	<u>406.637</u>
<b>Anlægsaktiver i alt</b>	<b><u>485.084</u></b>	<b><u>438.505</u></b>	<b><u>466.927</u></b>	<b><u>418.405</u></b>
<b>Omsætningsaktiver</b>				
<b>Varebeholdninger</b>				
Råvarer og hjælpematerialer	983	983	1.230	1.230
<b>Tilgodehavender</b>				
Tilgodehavender fra salg	4.496	2.190	5.261	2.825
MES Fibernet A/S	0	22.198	0	22.104
RAH/MES Net A/S	0	0	0	0
goenergi A/S	0	0	0	0
Scanenergi A/S	0	0	0	0
Udskudt skatteaktiv	280	280	175	175
Tilgodehavende selskabsskat	357	67	0	0
Andre tilgodehavender	2.262	1.174	3.338	1.052
Periodeafgrænsningsposter	314	303	0	0
	<u>7.709</u>	<u>26.212</u>	<u>8.774</u>	<u>26.156</u>
<b>Værdipapirer</b>	<u>184.172</u>	<u>184.172</u>	<u>166.471</u>	<u>166.471</u>
<b>Likvide beholdninger</b>	<u>9.702</u>	<u>9.178</u>	<u>4.651</u>	<u>4.651</u>
<b>Omsætningsaktiver i alt</b>	<b><u>202.566</u></b>	<b><u>220.545</u></b>	<b><u>181.126</u></b>	<b><u>198.508</u></b>
<b>AKTIVER I ALT</b>	<b><u>687.650</u></b>	<b><u>659.050</u></b>	<b><u>648.053</u></b>	<b><u>616.913</u></b>

# Hovedregnskabstal 2023

## Balance

t.kr.	2023		2022	
	Koncern	MES A.m.b.a.	Koncern	MES A.m.b.a.
<b>PASSIVER</b>				
<b>Egenkapital</b>				
Aktiekapital	0	0	0	0
Opskrivningshænlæggelser materielle anlægsaktiver	2.249	2.249	2.368	2.368
Reserve for nettoopskrivning efter den indre værdis metode	154.367	154.367	133.166	133.166
Overført overskud	496.334	496.334	477.530	477.530
Foreslået udbytte	0	0	0	0
<b>Egenkapital i alt</b>	<b>652.950</b>	<b>652.950</b>	<b>613.064</b>	<b>613.064</b>
<b>Hensatte forpligtelser</b>				
Hensættelser udskudt skat	0	0	0	0
Hensættelse til vækstpulje	561	561	700	700
Andre hensættelser	0	0	0	0
<b>Hensatte forpligtelser i alt</b>	<b>561</b>	<b>561</b>	<b>700</b>	<b>700</b>
<b>Langfristede gældsforpligtelser</b>				
Periodeafgrænsningsposter	27.623	0	26.786	0
<b>Gældsforpligtelser</b>				
<b>Kortfristede gældsforpligtelser</b>				
Kortfristet del af langfristet gæld	0	0	1.245	0
Gæld til pengeinstitutter	0	0	2.864	0
Leverandører af varer og tjenesteydelser	4.073	3.096	1.550	1.087
Skyldig selskabsskat	0	0	94	312
Anden gæld	2.443	2.443	1.750	1.750
Periodeafgrænsningsposter	0	0	0	0
<b>Gældsforpligtelser i alt</b>	<b>6.516</b>	<b>5.539</b>	<b>7.503</b>	<b>3.149</b>
<b>PASSIVER I ALT</b>	<b>687.650</b>	<b>659.050</b>	<b>648.053</b>	<b>616.913</b>